

VILLE DE LEUCATE - AMÉNAGEMENT DE SURFACE  
PLACE DE LA RÉPUBLIQUE.

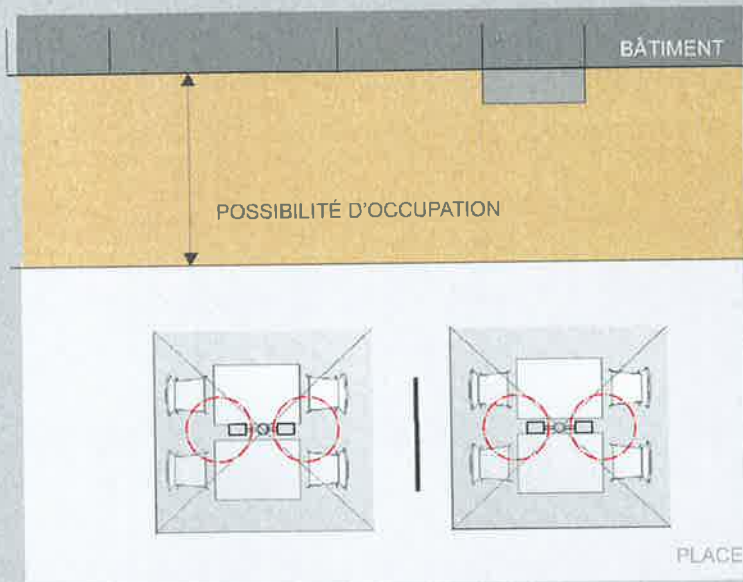




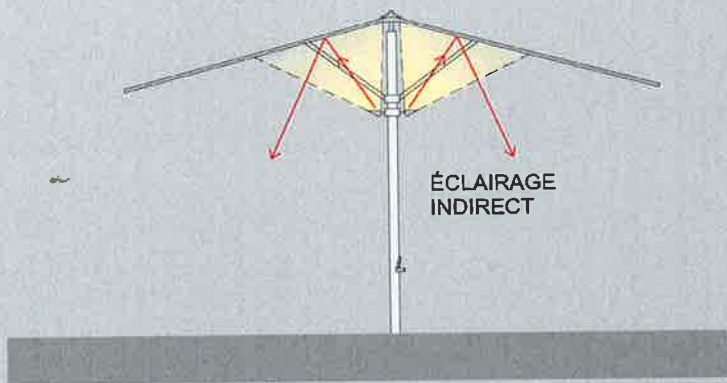


LUMIÈRE PARASOL

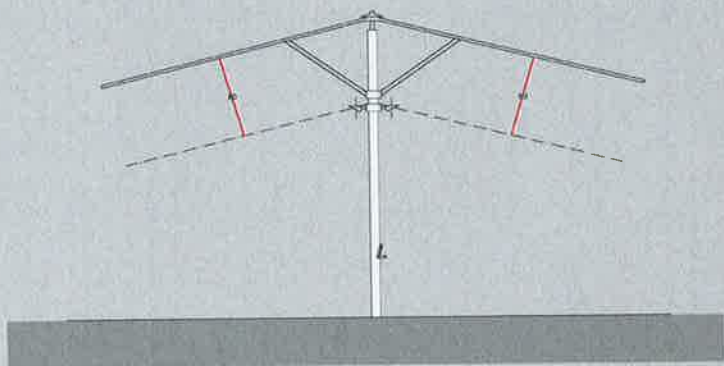
- AGENTS LUMINEUX: 2 UNITÉES. AMPOULE HALOGÈNE. 300 WATT.
- POTENCIOMETRE: 0%-100% 2700K
- HAUTE DURÉE DE VIE.
- APPAREIL EXPANSIVE



EXEMPLE ÉCLAIRAGE PARASOL: 3 LAMPES HALOGÈNES AVEC FIXAGE AU TUBE ET TRANSFORMATEUR INTÉGRÉ



2 LAMPES HALOGÈNE DE 300 WATT



DISTANCE ENTRE PARASOL ET AMPOULES: 80 CM



**MOBILIER.  
CHAISES, TABLES ET PARASOL  
CHAUFFANT**

**PRESCRIPTIONS :**

Le mobilier en PVC ou tout autre matériau plastique est interdit


Le renvoi aux matériaux déjà mis en oeuvre sur le site est recommandé, en jouant à la fois sur le registre de l'intégration (camaieu de teintes) et de la sobriété.

Le mobilier de terrasse (chaises, fauteuils, tables) sera conçu dans le même esprit.

L'utilisation du bois (teck, acajou, frêne, rotin, etc ...) sera privilégiée qu'il soit traité en pleine masse (plateaux de table, sièges) ou seulement en structure apparente.

Le recours à l'acier inox pour l'ossature et les piétements de tables est également admis.

Les matériaux de remplissage éventuels seront soit à texture textile de teinte claire, soit en matériaux ajourés - bois ou inox - (habillage tressé, lattes, etc ...).



CHAISE MEDITERRANNEE WICKER AVEC UN POUF DE COULEUR BLANCHE.



CHAISE MEDITERRANNEE WICKER 0708/0030  
TUBE THERMOLAQUÉ COLORIS SILVER GREY. ASSISE ET DOSSIER TRESSAGE WICKER ACCOUDOIRS TECK MASSIF EMPILABLE

HAUTEUR TOTALE: 78 CM  
PROFONDEUR TOTALE: 60 CM  
HAUTEUR DU SIÈGE: 44 CM  
LARGEUR DU SIÈGE: 53 CM



TABLE DE TERRASSE (MEDITERRANNEE TEC)

70x70 Teck  
STRUCTURE EN ALUMINIUM (COLORIS SILVER GREY) ET D'UN HABILLAGE EN LATTES DE TECK MASSIF.  
PIÈTEMENT ROMA 4 EN ALUMINIUM/INOX, AVEC 4 BRANCHES

HAUTEUR TOTALE: 71 CM  
SURFACE: 70/70CM



CHAISE CON TRESSAGE WICKER (FIL PLAT). CE TRESSAGE RÉSINE EN POLYÉTHYLENE EST RÉSISTANT AUX INTEMPÉRIES ET AUX RAYONS UV. LA GAMME SÉLECTIONNÉE ES L'IMITATION DES FIBRES NATURELLES.

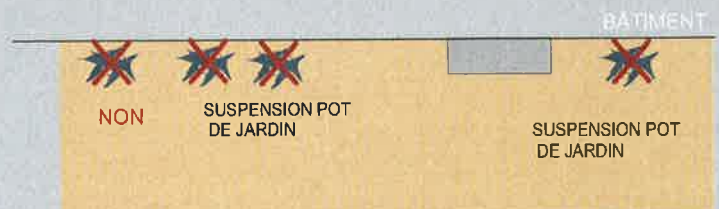
**PARASOL CHAUFFANT**

CONTAINER ET MÂT EN ACIER INOXYDABLE DE TRÈS HAUTE QUALITÉ. RÉFLECTEUR EN ALUMINIUM DE 78 CM DE DIAMÈTRE. BRÛLEUR EN ACIER DE HAUTE QUALITÉ. MÂT TELESCOPIQUE.



**POT DE JARDIN**

SUSPENSION POT DE JARDIN NO SON PAS VOULUE.

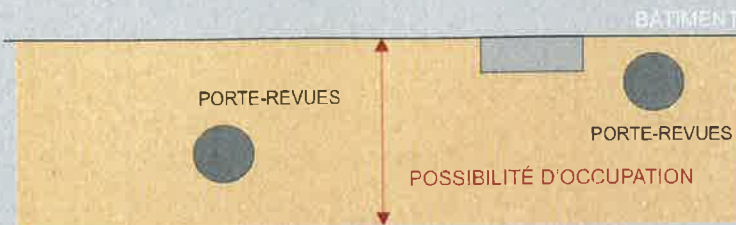






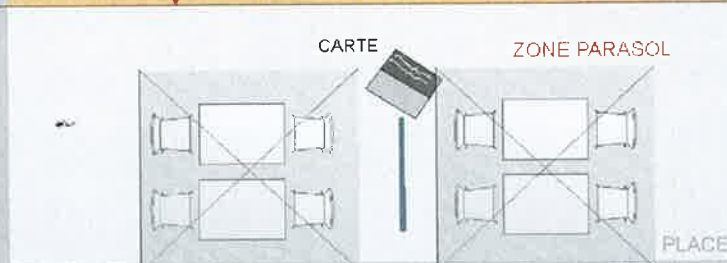
### PORTE REVUES

PORTE-REVUES SEULEMENT DANS LA ZONE DE POSSIBILITÉ D'OCCUPATION

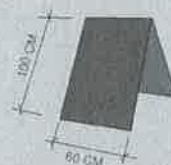


### CARTES DE MENU

CARTES DE MENU SEULEMENT DANS LA ZONE DE POSSIBILITÉ D'OCCUPATION ET EN LA ZONE DU PARASOL DE CHAQUE LOCAL



LONGUEUR: 60 CM  
HAUTEUR: 100 CM  
MATÉRIAU: TABLEAU NOIR



CARTES DE MENU A L'ENTRÉE DU RESTAURANT  
MATÉRIAU: PLEXIGLAS



CARTES DE MENU EN LA ZONE DU PARASOL  
LONGUEUR: 60 CM  
HAUTEUR: 100 CM  
MATÉRIAU: PLEXIGLAS  
BASE: BÉTON

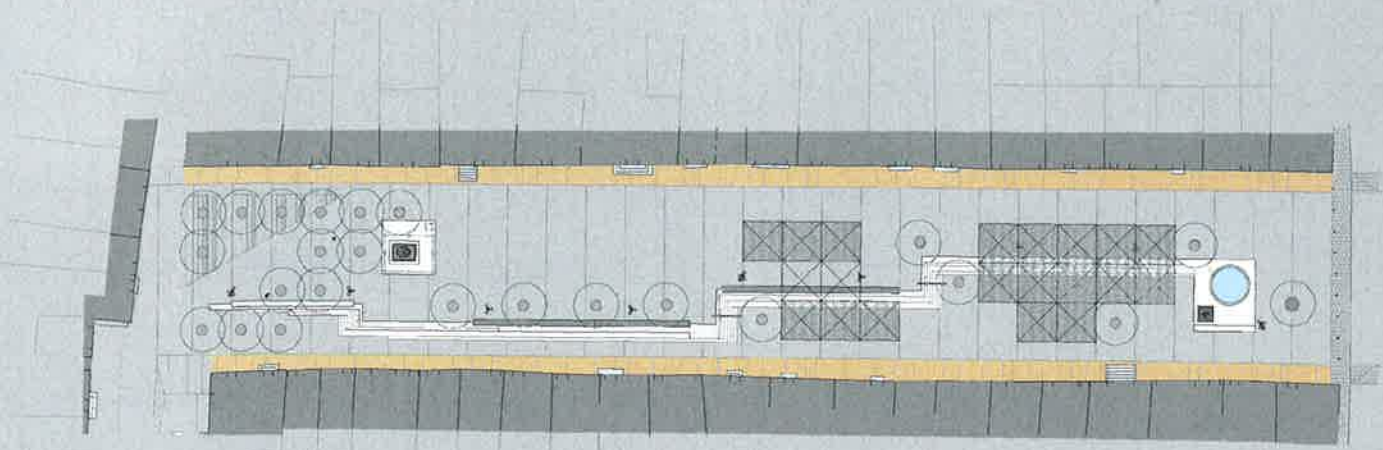


### PAVAGE

PAVAGE GÉNÉRALE DE LA PLACE EN BÉTON DÉSACTIVÉ.  
QUALITÉ MINÉRALE.  
FACILITÉ ET RAPIDITÉ D'EXÉCUTION.





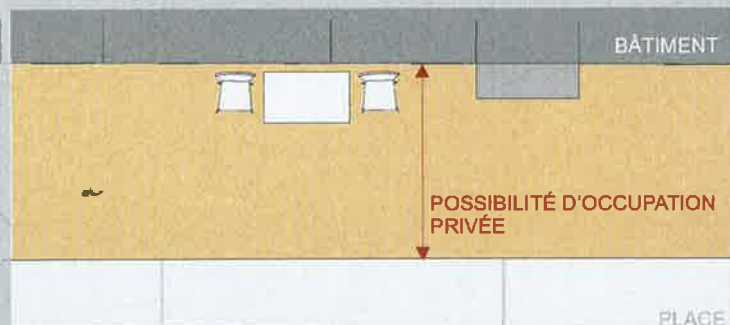


POSSIBILITÉ D'OCCUPATION PRIVÉE

### AMÉNAGEMENT

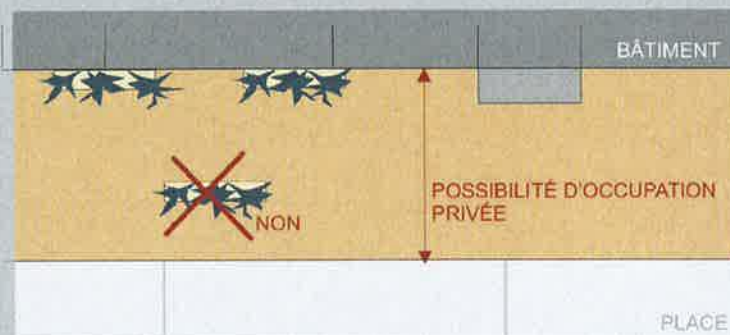
2 CHAISES ET UNE TABLE DIRECT À CÔTÉ DU MUR EXTÉRIEUR

(TABLE TUBULAIRE D'ALUMINIUM 60/60, CHAISE AVEC ACCOUDOIRS, LATTES, ALUMINIUM )



### POT DE FLEURS

DIRECT À CÔTÉ DU MUR EXTÉRIEUR (TOUS LES POTS DU MÊME MATÉRIEL ET DE LA MÊME TAILLE). NE PLACER PAS LES POTS DE FLEURS AU CENTRE DE LA ZONE DE POSSIBILITÉ.



MATÉRIEL DU POT DE FLEURS: TÔLE EN ACIER CORTEN  
 LARGEUR: 1400 MM  
 PROFONDEUR: 700 MM  
 HAUTEUR: 350 MM

FABRICANT: ESCOFET

REPRÉSENTANT: MIDI PYRENNES ET AQUITAINE ARTC

SCI LA NEROLLE  
 77 RUE PIERRE CAZENEUVE  
 31200 TOULOUSE  
 TEL : 0534 40 67 47

[www.escofet.com](http://www.escofet.com)



NE PLACER PAS LES POTS DE FLEURS À CÔTÉ DES PARAVENTS.







### PAVAGE

L'AMÉNAGEMENT SE PLACE DIRECT SUR LE PAVAGE GÉNÉRALE (BÉTON DÉSACTIVÉ). AUCUN TYPE DE REVÊTEMENT OU PLATEFORME SERA ACCEPTÉ.

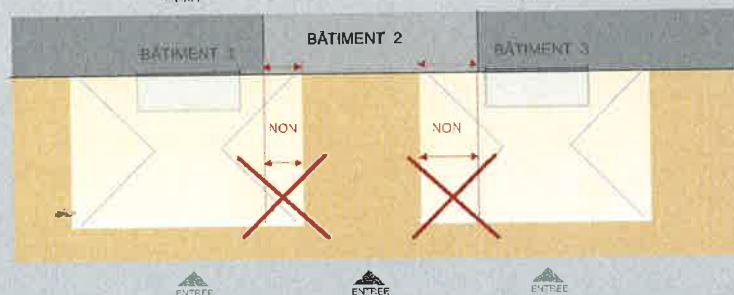


### TOILES DE PROTECTION SOLAIRE

IL FAUT RESPECTER L'UNITÉ ARCHITECTONIQUE DES BÂTIMENTS DE LA PLACE (AUSSI POUR LES AFFICHES)



LES TOILES DE PROTECTION SOLAIRE DOIVENT ÊTRE HOMOGENÉISÉES SELON MODÈLE



PROFONDEUR: ENTRE 150 - 300 CM



LARGEUR : ENTRE 180 - 600 CM

MARQUISE AVEC UNE STRUCTURE LÉGÈRE ET STABLE.




BÂCHE DE COULEUR BLANCHE



### ÉCLAIRAGE SUR LES FAÇADES

TOUT ÉCLAIRAGE DOIT ÊTRE PAR RÉFLEXION, PAS DES AFFICHES LUMINEUX.



ÉCLAIRAGE INDIRECTE



### INSTALLATION D'ÉCLAIRAGE

TOUTE INSTALLATION D'ÉCLAIRAGE EN FAÇADE SERA NON VUE.

